

## Aperçu du fonds

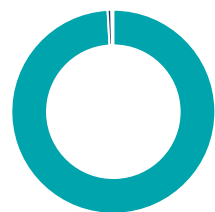
L'objectif de l'indice suivi cherche à reproduire, autant qu'il est raisonnablement possible et avant déduction des frais, le rendement de l'indice composé S&P/TSXMD ESG. Il investit principalement, que ce soit directement ou indirectement, dans des titres de participation de sociétés cotées à la Bourse de Toronto (TSX) qui répondent à des critères de durabilité.

## Cote de risque



au 30 novembre 2025

## Répartition de l'actif (%)<sup>3</sup>



Actif	%
● Actions canadiennes	99,1
● Unités de fiducies de revenu	0,6
● Espèces et équivalents	0,3

<sup>3</sup> Les données sont déterminées selon les placements d'un fonds qui suit l'indice et pourraient différer de la répartition de l'actif de l'indice.


## Répartition sectorielle (%)<sup>4</sup>



Secteur	%
● Services financiers	39,7
● Matériaux de base	21,9
● Énergie	11,2
● Services industriels	8,3
● Services aux consommateurs	4,8
● Technologie	3,7
● Services publics	3,3
● Immobilier	3,2
● Télécommunications	2,3
● Biens de consommation	1,6

<sup>4</sup> Les données sont déterminées selon les placements d'un fonds qui suit l'indice et pourraient différer de la répartition sectorielle de l'indice.

## Répartition géographique (%)<sup>5</sup>

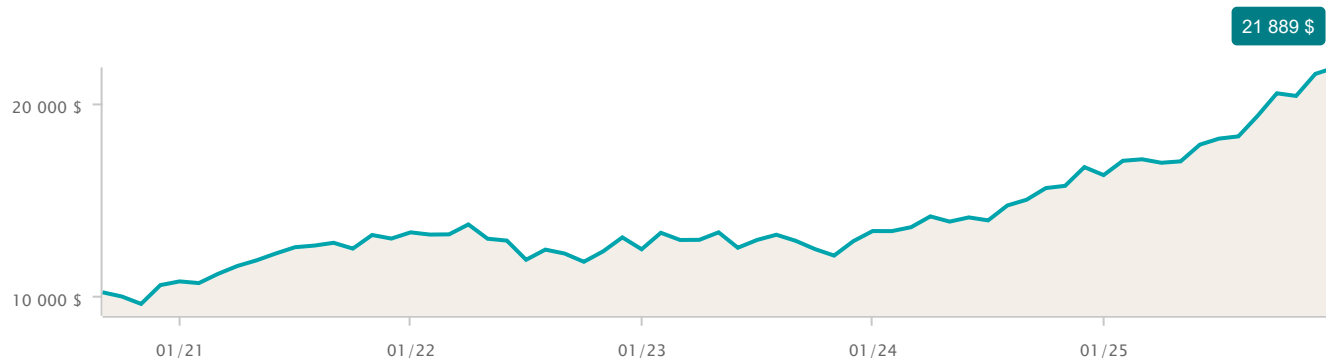


Région	%
● Amérique Du Nord	100,0

<sup>5</sup> Les données sont déterminées selon les placements d'un fonds qui suit l'indice et pourraient différer de la répartition géographique de l'indice.

## Croissance d'une somme de 10 000 \$

au 31 décembre 2025





Dix principaux titres (%)<sup>6</sup>

au 30 novembre 2025

Nom	%
Banque Royale du Canada	11,21
Enbridge Inc	5,54
Banque de Montréal	4,68
Agnico Eagle Mines Ltd	4,52
Banque de Nouvelle-Écosse	4,45
Banque Canadienne Impériale de Commerce	4,14
Barrick Mining Corp	3,69
Canadian Pacific Kansas City Ltd	3,41
Manulife Financial Corp	3,13
TC Energy Corp	2,90

<sup>6</sup> Les données sont déterminées selon les dix principaux placements d'un fonds qui suit l'indice et pourraient différer des dix principaux placements de l'indice.

Rendement par année civile (%)

au 31 décembre 2025

Période	2025	2024	2023	2022	2021	2020	2019	2018	2017	2016
Fonds	34,23	21,67	7,60	-6,59	23,62	-	-	-	-	-

Rendement composé (%)

au 31 décembre 2025

Période	1 mois	3 mois	6 mois	1 an	3 ans	5 ans	10 ans
Fonds	1,50	6,48	20,25	34,23	20,67	15,20	-

Frais

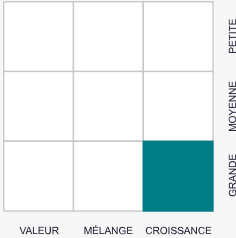
Produit	Frais d'administration actuels de l'option de dépôt à intérêt variable	Frais d'administration des options de dépôt à intérêt variable annuels maximaux
Générations de l'Équitable	1.75 %	1.75 %

Gestionnaire de portefeuille

Maintenu par le comité des indices canadiens S&P/TSX

Style de placement

Actions





## Indice d'actions canadiennes (ESG)

Suit actuellement l'indice composé de rendement global S&P/TSX<sup>MD</sup> ESG

 Les placements durables comprennent des placements qui visent à appliquer un ou plusieurs principes ESG (environnementaux, sociaux et de gouvernance) dans leur stratégie de placement.

\* Les ratios de frais de gestion (RFG) reposent sur les chiffres les plus récents qui sont disponibles et n'ont pas été vérifiés. Les RFG peuvent varier à tout moment. Le RFG englobe les frais de gestion, les frais d'assurance, les frais d'exploitation, la TVH et toute autre taxe autre que sur le revenu applicable au fonds et au fonds sous-jacent.

Les options de dépôt à intérêt variable NE sont PAS des fonds communs de placement, des fonds distincts, des indices ou tout autre type de fonds de placement; les titulaires de contrat N'investissent PAS ou N'achètent PAS d'unités d'un fonds de placement ou d'un autre titre. Les fonds sont placés en dépôt et rapportent de l'intérêt avec les fonds généraux de l'Équitable. Il se peut que l'intérêt soit porté au crédit (intérêt positif) ou au débit (intérêt négatif) de votre compte selon le rendement du fonds sous-jacent ou de l'indice suivi. Le fonds sous-jacent ou l'indice suivi peut changer à tout moment. Des frais d'administration s'appliqueront aux options de dépôt à intérêt variable.

Les options de dépôt à intérêt variable offertes avec un contrat d'assurance vie universelle de l'Équitable proposent une exposition aux marchés des actions et des titres à revenu fixe à la fois. Bien que les options de dépôt à intérêt variable offrent la possibilité d'obtenir des taux de rendement plus importants sur une période à long terme, il y a tout de même un risque inhérent à la sélection de telles options de placement. Contrairement au compte de placement à intérêt quotidien ou aux comptes de dépôt garanti où il existe des garanties liées aux taux d'intérêt portés au crédit, les placements dans les options de dépôt à intérêt variable NE SONT PAS GARANTIS. Il est possible de recevoir de l'intérêt négatif, ce qui entraînera donc une diminution de la valeur du compte. Les titulaires de contrat devraient s'assurer que des fonds suffisants sont disponibles en tout temps dans le compte pour couvrir les frais mensuels, y compris le coût de l'assurance, les frais d'administration, les frais relatifs à tout avenant et à toute garantie. Le revenu d'intérêt indiqué ci-dessus ne tient pas compte des frais d'administration actuels de l'option de dépôt à intérêt variable. Les frais d'administration des options de dépôt à intérêt variable doivent être pris en compte lorsque l'on détermine l'intérêt porté crédit ou au débit au titre du contrat. Pour de plus amples renseignements, veuillez consulter le contrat.

Les valeurs pour les périodes visées de moins d'un an tiennent compte de la variation réelle du pourcentage de la période en question. Toutes les autres valeurs indiquées tiennent compte des taux de rendement annuels composés. Si l'option de dépôt à intérêt variable suit un indice, l'intérêt crédité ou débité correspondra à la totalité de l'évolution de l'indice de rendement global, y compris le réinvestissement des participations. Si l'option de dépôt à intérêt variable suit un fonds ou portefeuille, l'intérêt crédité ou débité correspondra à la totalité du taux de rendement net, y compris le réinvestissement des participations.

Les produits d'assurance vie universelle de l'Équitable ne sont pas établis, parrainés, vendus ni endossés par : la Bourse de Toronto, The McGraw-Hill Companies Inc., les Placements Franklin Templeton, la Corporation financière Mackenzie, Gestion d'actifs 1832 S.E.C., Invesco Canada Ltée, \*\*S&P Dow Jones Indices LLC\*\* ou ses sociétés affiliées, Dow Jones Trademark Holdings LLC, Nasdaq, Inc. ou ses sociétés affiliées, \*\*Standard & Poor's Financial Services LLC\*\*, \*\*S&P Global\*\*, Fidelity Investments Canada ULC ou Stoxx Ltd. Aucune de ces entités ou leurs sociétés affiliées n'offre une représentation ou garantie, implicite ou explicite concernant les occasions qu'offre la sélection des options de dépôt à intérêt variable, d'un placement auprès de l'Équitable, compagnie d'assurance vie du Canada ou de l'acquisition d'un contrat d'assurance vie universelle établi par l'Équitable. À ce titre, aucune des entités n'est associée au contrat et aucune n'assume une responsabilité en ce qui concerne les produits d'assurance vie universelle de l'Équitable.

Ces renseignements vous sont fournis à titre indicatif seulement. L'Équitable et ses représentants n'ont aucun contrôle sur les fonctionnalités ou la conception du logiciel qui a généré ces rapports et ceux-ci peuvent contenir des données inexacts ou périmées.

### NOTES RELATIVES AUX MARQUES DE COMMERCE

**Équitable, Assurance vie Équitable et Assurance vie Équitable du Canada** sont des marques déposées de L'Équitable, compagnie d'assurance vie du Canada.

**S&P**— L'indice de rendement global S&P 500<sup>MD</sup>, l'indice de rendement global S&P/TSX<sup>MD</sup> 60, l'indice de rendement global S&P 500<sup>MD</sup> ESG, l'indice de rendement global composé S&P/TSX<sup>MD</sup> (les « fonds sous-jacents ou les indices ») sont des produits de S&P Dow Jones Indices LLC (« SPDJI ») et S&P Global ou de ses sociétés affiliées et sont concédés sous licence aux fins d'utilisation par L'Équitable, compagnie d'assurance vie du Canada. Standard & Poor's<sup>MD</sup> et S&P<sup>MD</sup> sont des marques déposées de Standard & Poor's Financial Services LLC (« S&P »); Dow Jones<sup>MD</sup> est une marque déposée de Dow Jones Trademark Holdings LLC (« Dow Jones »); et ces marques de commerces ont été concédées sous licence aux fins d'utilisation par SPDJI et concédées en sous-licence aux fins de certaines utilisations par L'Équitable, compagnie d'assurance vie du Canada. Les options de dépôt à intérêt variable, soit l'indice d'actions américaines, l'indice d'actions canadiennes, l'indice d'actions américaines (ESG), l'indice d'actions canadiennes (ESG), l'indice d'actions américaines, l'indice d'actions canadiennes et l'indice d'actions américaines de premier ordre offertes dans le cadre des produits d'assurance vie universelle de l'Équitable ne sont pas parrainées, endossées, vendues ou promues par SPDJI, Dow Jones, S&P, l'une de ses sociétés affiliées respectives ou S&P Global ou ses sociétés affiliées et aucune de ces parties ne font aucune déclaration concernant l'opportunité d'investir dans de tels produits, ni ne peuvent être tenues responsables de toute erreur, omission ou interruption des indices ou des fonds-jacents.