

Aperçu du fonds

Comprend 100 des plus importantes sociétés non financières nationales et internationales cotées à la Bourse du NASDAQ en fonction de la capitalisation boursière. Représente les sociétés des principaux secteurs d'activité, notamment le matériel informatique et les logiciels, les télécommunications, le commerce de détail et de gros, et la biotechnologie. Il ne contient pas de titres de sociétés financières, y compris de sociétés de placement.

Cote de risque



au 31 mars 2025

Disponibilité du produit

Équation Génération IV
ÉquiVU
Équation Génération III
Équation Génération II
Équation
Direction 2000 Plus

Date de création :

janvier 1985

Répartition de l'actif (%)³



Actif	%
● Actions américaines	95,4
● Actions internationales	4,2
● Actions canadiennes	0,2
● Espèces et équivalents	0,2

³ Les données sont déterminées selon les placements d'un fonds qui suit l'indice et pourraient différer de la répartition de l'actif de l'indice.

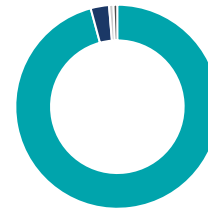
Répartition sectorielle (%)⁴



Secteur	%
● Technologie	59,2
● Services aux consommateurs	15,1
● Biens de consommation	7,3
● Soins de santé	5,8
● Télécommunications	4,6
● Services industriels	2,5
● Biens industriels	2,3
● Matériaux de base	1,5
● Services publics	1,0
● Énergie	0,7

⁴ Les données sont déterminées selon les placements d'un fonds qui suit l'indice et pourraient différer de la répartition sectorielle de l'indice.

Répartition géographique (%)⁵



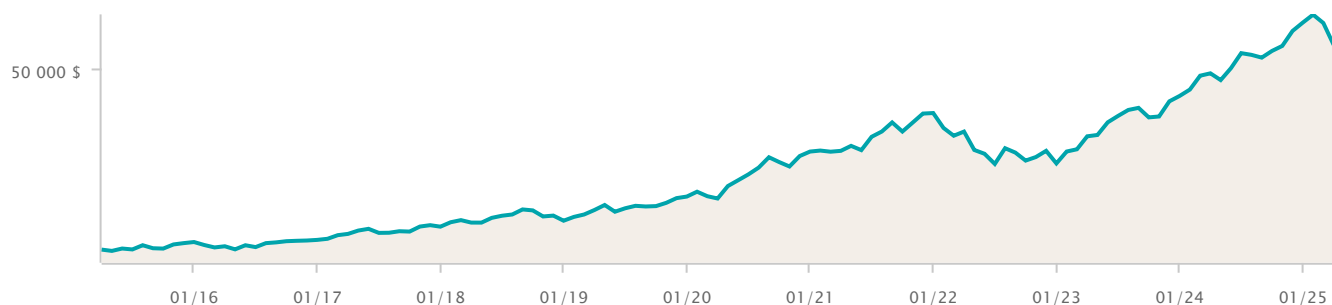
Région	%
● Amérique Du Nord	95,8
● Europe	2,9
● Amérique Latine	0,7
● Asie	0,6

⁵ Les données sont déterminées selon les placements d'un fonds qui suit l'indice et pourraient différer de la répartition géographique de l'indice.

Croissance d'une somme de 10 000 \$

au 31 mars 2025

55 079 \$



Dix principaux titres (%)⁶

au 31 mars 2025

Nom	%
Apple Inc	9,38
Microsoft Corp	7,84
NVIDIA Corp	7,43
Amazon.com Inc	5,67
Broadcom Inc	3,65
Meta Platforms Inc catégorie A	3,55
Costco Wholesale Corp	2,90
Netflix Inc	2,76
Tesla Inc	2,65
Alphabet Inc catégorie A	2,54

⁶ Les données sont déterminées selon les dix principaux placements d'un fonds qui suit l'indice et pourraient différer des dix principaux placements de l'indice.

Rendement par année civile (%)

au 31 mars 2025

Période	2024	2023	2022	2021	2020	2019	2018	2017	2016	2015
Fonds	36,95	51,49	-27,76	26,96	45,94	32,77	8,78	24,26	4,07	30,93

Rendement composé (%)

au 31 mars 2025

Période	1 mois	3 mois	6 mois	1 an	3 ans	5 ans	10 ans
Fonds	-8,01	-8,16	2,53	12,93	15,31	21,09	18,73

Frais

Produit	Frais d'administration actuels de l'option de dépôt à intérêt variable	Frais d'administration des options de dépôt à intérêt variable annuels maximaux
Équation Génération IV (à frais abordables)	1.95 %	1.95 %
Équation Génération IV (avec boni)	3.20 %	3.20 %
ÉquiVU	1.95 %	1.95 %
Équation Génération III	3.20 %	3.20 %
Équation Génération II	3.20 %	3.20 %
Équation	3.20 %	3,25 % ¹ /3,20 % ²
Direction 2000 Plus	3.20 %	3.20 %

¹ Contrats en vigueur du 10 avril 1995 au 14 juillet 1997

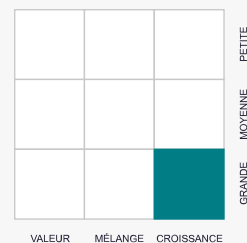
² Contrats en vigueur du 15 juillet 1997 au 23 septembre 2001

Gestionnaire de portefeuille

Maintenu par le NASDAQ

Style de placement

Actions



* Les ratios de frais de gestion (RFG) reposent sur les chiffres les plus récents qui sont disponibles et n'ont pas été vérifiés. Les RFG peuvent varier à tout moment. Le RFG englobe les frais de gestion, les frais d'assurance, les frais d'exploitation, la TVH et toute autre taxe autre que sur le revenu applicable au fonds et au fonds sous-jacent.

Les options de dépôt à intérêt variable NE sont PAS des fonds communs de placement, des fonds distincts, des indices ou tout autre type de fonds de placement; les titulaires de contrat N'investissent PAS ou N'achètent PAS d'unités d'un fonds de placement ou d'un autre titre. Les fonds sont placés en dépôt et rapportent de l'intérêt avec les fonds généraux de l'Équitable. Il se peut que l'intérêt soit porté au crédit (intérêt positif) ou au débit (intérêt négatif) de votre compte selon le rendement du fonds sous-jacent ou de l'indice suivi. Le fonds sous-jacent ou l'indice suivi peut changer à tout moment. Des frais d'administration s'appliqueront aux options de dépôt à intérêt variable.

Les options de dépôt à intérêt variable offertes avec un contrat d'assurance vie universelle de l'Équitable proposent une exposition aux marchés des actions et des titres à revenu fixe à la fois. Bien que les options de dépôt à intérêt variable offrent la possibilité d'obtenir des taux de rendement plus importants sur une période à long terme, il y a tout de même un risque inhérent à la sélection de telles options de placement. Contrairement au compte de placement à intérêt quotidien ou aux comptes de dépôt garanti où il existe des garanties liées aux taux d'intérêt portés au crédit, les placements dans les options de dépôt à intérêt variable NE SONT PAS GARANTIS. Il est possible de recevoir de l'intérêt négatif, ce qui entraînera donc une diminution de la valeur du compte. Les titulaires de contrat devraient s'assurer que des fonds suffisants sont disponibles en tout temps dans le compte pour couvrir les frais mensuels, y compris le coût de l'assurance, les frais d'administration, les frais relatifs à tout avenant et à toute garantie. Le revenu d'intérêt indiqué ci-dessus ne tient pas compte des frais d'administration actuels de l'option de dépôt à intérêt variable. Les frais d'administration des options de dépôt à intérêt variable doivent être pris en compte lorsque l'on détermine l'intérêt porté crédit ou au débit au titre du contrat. Pour de plus amples renseignements, veuillez consulter le contrat.

Les valeurs pour les périodes visées de moins d'un an tiennent compte de la variation réelle du pourcentage de la période en question. Toutes les autres valeurs indiquées tiennent compte des taux de rendement annuels composés. Si l'option de dépôt à intérêt variable suit un indice, l'intérêt crédité ou débité correspondra à la totalité de l'évolution de l'indice de rendement global, y compris le réinvestissement des participations. Si l'option de dépôt à intérêt variable suit un fonds ou portefeuille, l'intérêt crédité ou débité correspondra à la totalité du taux de rendement net, y compris le réinvestissement des participations.

Les produits d'assurance vie universelle de l'Équitable ne sont pas établis, parrainés, vendus ni endossés par : la Bourse de Toronto, The McGraw-Hill Companies Inc., les Placements Franklin Templeton, la Corporation financière Mackenzie, Gestion d'actifs 1832 S.E.C., Invesco Canada Ltée, **S&P Dow Jones Indices LLC** ou ses sociétés affiliées, Dow Jones Trademark Holdings LLC, Nasdaq, Inc. ou ses sociétés affiliées, **Standard & Poor's Financial Services LLC**, **S&P Global**, Fidelity Investments Canada ULC ou Stox Ltd. Aucune de ces entités ou leurs sociétés affiliées n'offre une représentation ou garantie, implicite ou explicite concernant les occasions qu'offre la sélection des options de dépôt à intérêt variable, d'un placement auprès de l'Équitable, compagnie d'assurance vie du Canada ou de l'acquisition d'un contrat d'assurance vie universelle établi par l'Équitable. À ce titre, aucune des entités n'est associée au contrat et aucune n'assume une responsabilité en ce qui concerne les produits d'assurance vie universelle de l'Équitable.

Ces renseignements vous sont fournis à titre indicatif seulement. L'Équitable et ses représentants n'ont aucun contrôle sur les fonctionnalités ou la conception du logiciel qui a généré ces rapports et ceux-ci peuvent contenir des données inexacts ou périmées.

NOTES RELATIVES AUX MARQUES DE COMMERCE

Équitable, Assurance vie Équitable et Assurance vie Équitable du Canada sont des marques déposées de l'Équitable, compagnie d'assurance vie du Canada.

NASDAQ – Le produit ou les produits ne sont pas parrainés, endossés, vendus ou promus par Nasdaq, Inc. ou ses sociétés affiliées (Nasdaq et ses sociétés affiliées sont appelées les « sociétés »). Les sociétés ne se sont pas prononcées sur la légalité, la pertinence, l'exactitude ou le caractère approprié des descriptions et des déclarations relatives à tout produit. Les sociétés ne font aucune déclaration et ne donnent aucune garantie, expresse ou implicite, aux propriétaires du produit ou des produits ou aux membres du public concernant l'opportunité d'investir dans des titres en général ou dans un ou des produits en particulier ou concernant la capacité de l'indice Nasdaq-100^{MD} ESG, et les indices de rendement global Nasdaq-100 ESG^{MC} et NASDAQ 100^{MD} de suivre le rendement général du marché boursier. Le seul lien entre les sociétés et l'Équitable, compagnie d'assurance vie du Canada (la « détentrice d'une licence ») est l'octroi d'une licence à l'égard de Nasdaq^{MD}, l'indice Nasdaq-100 ESG^{MC}, et Nasdaq-100 ESG^{MC} et l'indice de rendement global NASDAQ 100^{MD}, et de certains noms commerciaux des sociétés et de l'utilisation de l'indice, qui est déterminé, composé et calculé par Nasdaq sans égard à la détentrice d'une licence ou à tout produit. Nasdaq n'est pas tenue de prendre en considération les besoins de la détentrice d'une licence ou des propriétaires de tout produit dans la détermination, la composition ou le calcul de l'indice Nasdaq-100 ESG^{MC}, et les indices de rendement global Nasdaq-100 ESG^{MC} et NASDAQ100^{MD}. Les sociétés n'assument aucune responsabilité quant à la détermination du calendrier d'émission des titres ni des prix et de la quantité de tout produit à émettre, et n'y ont pas participé, ni à la détermination ou au calcul de l'équation par laquelle le produit ou les produits doivent être convertis en espèces. Les sociétés n'ont aucune obligation relativement à l'administration, à la commercialisation ou à la négociation de tout produit.