

Aperçu du fonds

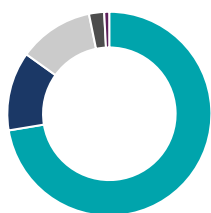
Investit dans des actions canadiennes et américaines qui ont une possibilité de croissance ainsi qu'un revenu de dividendes égal ou supérieur au marché. Le Fonds est destiné à ceux qui ont un horizon de placement à long terme, qui cherchent des placements en actions qui offrent en général un revenu courant de dividendes raisonnable, qui acceptent une volatilité modérée du cours des actions et qui cherchent une croissance du capital et un revenu sur une période plutôt longue (au moins 5 ans).

Cote de risque



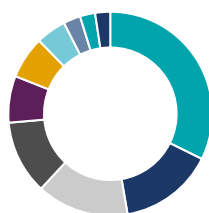
au 28 février 2026

Répartition de l'actif (%)



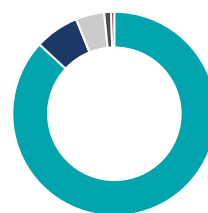
Actif	%
● Actions canadiennes	72,4
● Actions américaines	12,5
● Actions internationales	11,9
● Espèces et équivalents	2,4
● Unités de fiducies de revenu	0,8

Répartition sectorielle (%)



Secteur	%
● Services financiers	32,3
● Matériaux de base	15,0
● Technologie	14,6
● Énergie	11,7
● Services industriels	7,4
● Services aux consommateurs	6,7
● Biens industriels	4,8
● Biens de consommation	2,7
● Espèces et quasi-espèces	2,4
● Soins de santé	2,4

Répartition géographique (%)



Région	%
● Amérique Du Nord	86,9
● Europe	7,0
● Asie	4,5
● Amérique Latine	1,1
● Autres	0,5

Disponibilité du produit

Direction 2000

Date de création :

juillet 1966

Valeur de l'actif net par unité :

172,02 \$ (2026/05/07)

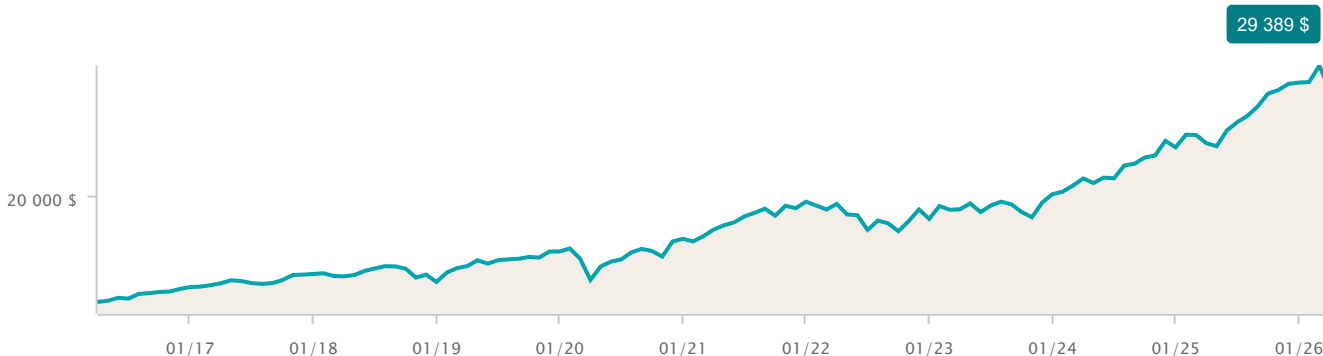
Variation : -0,67 \$ (-0,39 %) ▼

Ratio des frais de gestion (RFG) estimatif* :

1,13 %

Croissance d'une somme de 10 000 \$

au 31 mars 2026



Dix principaux titres (%)

au 28 février 2026

Nom	%
Banque Royale du Canada	6,34
Banque Toronto-Dominion	5,16
Agnico Eagle Mines Ltd	3,85
Shopify Inc catégorie A	3,38
Banque de Montréal	3,14
Canadian Natural Resources Ltd	2,67
Canadian Pacific Kansas City Ltd	2,22
Barrick Mining Corp	2,20
Cenovus Energy Inc	1,97
Brookfield Corp catégorie A	1,97

Rendement par année civile (%)

au 31 mars 2026

Période	2025	2024	2023	2022	2021	2020	2019	2018	2017	2016
Fonds	23,93	20,97	12,39	-7,95	20,77	7,59	22,47	-5,59	10,03	10,84

Rendement composé (%)

au 31 mars 2026

Période	1 mois	3 mois	6 mois	1 an	3 ans	5 ans	10 ans
Fonds	-6,89	-2,17	1,15	19,42	16,29	11,75	10,97

Frais

Produit	Frais d'administration actuels de l'option de dépôt à intérêt variable	Frais d'administration des options de dépôt à intérêt variable annuels maximaux
Direction 2000	0.00 %	1.80 %

Catégorie de fonds

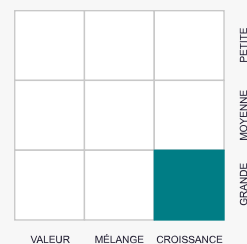
Actions principalement canadiennes

Gestionnaire de portefeuille

MFS Investment Management Canada Ltd.

Style de placement

Actions





Fonds d'actions ordinaires MFS de l'Équitable

* Les ratios de frais de gestion (RFG) reposent sur les chiffres les plus récents qui sont disponibles et n'ont pas été vérifiés. Les RFG peuvent varier à tout moment. Le RFG englobe les frais de gestion, les frais d'assurance, les frais d'exploitation, la TVH et toute autre taxe autre que sur le revenu applicable au fonds et au fonds sous-jacent.

Toute somme affectée à un fonds distinct est investie aux risques de la ou du titulaire du contrat, et sa valeur peut augmenter ou diminuer. La valeur des fonds distincts change fréquemment et le rendement passé ne montre pas ce qui se passera à l'avenir. Les investisseurs n'acquièrent pas une participation dans les titres ou les fonds sous-jacents, mais souscrivent plutôt un contrat d'assurance individuelle à capital variable établi par L'Équitable, compagnie d'assurance vie du Canada. Le fait d'investir dans des fonds distincts comporte des risques. Veuillez consulter le document Contrat et notice explicative avant d'investir afin d'obtenir une description des risques applicables à chaque fonds distinct et une description complète des caractéristiques des produits et des garanties. Vous pouvez vous procurer des exemplaires du document Contrat et notice explicative auprès de votre conseillère ou conseiller financier ou sur le site equitable.ca/fr.

Les valeurs pour les périodes visées de moins d'un an tiennent compte de la variation réelle du pourcentage de la période en question. Toutes les autres valeurs indiquées tiennent compte des taux de rendement composés. Tous les rendements sont des rendements nets, c'est-à-dire qu'ils tiennent compte des valeurs unitaires, des distributions réinvesties, des frais de gestion et des frais d'administration applicables.

Les valeurs unitaires ne sont pas garanties et elles fluctuent selon la valeur marchande des éléments d'actif du fonds.

Les produits d'assurance vie universelle de l'Équitable ne sont pas établis, parrainés, vendus ni endossés par : la Bourse de Toronto, The McGraw-Hill Companies Inc., les Placements Franklin Templeton, la Corporation financière Mackenzie, Gestion d'actifs 1832 S.E.C., Invesco Canada Ltée, **S&P Dow Jones Indices LLC** ou ses sociétés affiliées, Dow Jones Trademark Holdings LLC, Nasdaq, Inc. ou ses sociétés affiliées, **Standard & Poor's Financial Services LLC**, **S&P Global**, Fidelity Investments Canada ULC ou Stoxx Ltd. Aucune de ces entités ou leurs sociétés affiliées n'offre une représentation ou garantie, implicite ou explicite concernant les occasions qu'offre la sélection des options de dépôt à intérêt variable, d'un placement auprès de L'Équitable, compagnie d'assurance vie du Canada ou de l'acquisition d'un contrat d'assurance vie universelle établi par l'Équitable. À ce titre, aucune des entités n'est associée au contrat et aucune n'assume une responsabilité en ce qui concerne les produits d'assurance vie universelle de l'Équitable.

Ces renseignements vous sont fournis à titre indicatif seulement. L'Équitable et ses représentants n'ont aucun contrôle sur les fonctionnalités ou la conception du logiciel qui a généré ces rapports et ceux-ci peuvent contenir des données inexacts ou périmées.

NOTES RELATIVES AUX MARQUES DE COMMERCE

Équitable, Assurance vie Équitable et Assurance vie Équitable du Canada sont des marques déposées de L'Équitable, compagnie d'assurance vie du Canada.