

## Aperçu du fonds

L'objectif du fonds sous-jacent est d'obtenir une croissance du capital à long terme. Il investit principalement dans des titres de capitaux propres de sociétés situées n'importe où dans le monde qui sont susceptibles de participer à la réduction des risques associés aux enjeux climatiques ou à la transition mondiale vers une économie à faibles émissions de carbone, ou qui sont appelées à tirer parti d'occasions connexes.

## Cote de risque



au 31 décembre 2024

## Disponibilité du produit

Génération de l'Équitable<sup>MD</sup>

## Date de création :

mai 2021

## Ratio des frais de gestion (RFG) estimatif\* :

2,55 %

## Répartition de l'actif (%)



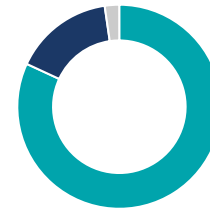
Actif	%
● Actions américaines	44,0
● Actions canadiennes	28,0
● Actions internationales	15,8
● Espèces et équivalents	9,8
● Unités de fiducies de revenu	2,3
● Obligations de sociétés étrangères	0,1

## Répartition sectorielle (%)



Secteur	%
● Biens industriels	23,2
● Technologie	15,3
● Services industriels	11,7
● Immobilier	10,1
● Espèces et quasi-espèces	9,8
● Services aux consommateurs	8,2
● Services financiers	6,4
● Services publics	6,2
● Matériaux de base	5,7
● Biens de consommation	3,4

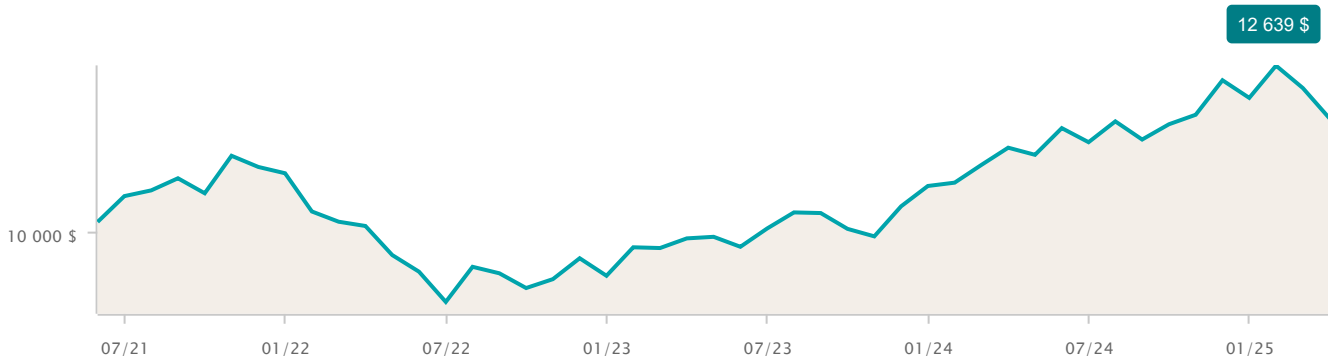
## Répartition géographique (%)



Région	%
● Amérique Du Nord	81,9
● Europe	15,8
● Amérique Latine	2,3

## Croissance d'une somme de 10 000 \$

au 31 mars 2025



**Dix principaux titres (%)**

au 31 décembre 2024

Nom	%
Fiducie placement Fidelity Marché monétaire ÉU O	
Westinghouse Air Brake Techs Corp	
Flowserve Corp	
J B Hunt Transport Services Inc	
Computer Modelling Group Ltd	
Installed Building Products Inc	
Epiroc AB classe B	
Alphabet Inc catégorie A	
Fortum Oyj	
Teck Resources Ltd catégorie B	

**Rendement par année civile (%)**

au 31 mars 2025

Période	2024	2023	2022	2021	2020	2019	2018	2017	2016	2015
Fonds	18,52	23,26	-20,98	-	-	-	-	-	-	-

**Rendement composé (%)**

au 31 mars 2025

Période	1 mois	3 mois	6 mois	1 an	3 ans	5 ans	10 ans
Fonds	-5,31	-3,65	1,08	5,68	7,63	-	-

**Frais**

Produit	Frais d'administration actuels de l'option de dépôt à intérêt variable	Frais d'administration des options de dépôt à intérêt variable annuels maximaux
Génération de l'Équitable	0.00 %	0.00 %

**Catégorie de fonds**

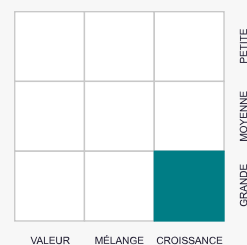
Actions mondiales

**Gestionnaire de portefeuille**

Fidelity Investments Canada ULC

**Style de placement**

Actions



VALEUR MÉLANGE CROISSANCE



Suit actuellement le Fonds Fidelity Leadership climatique – Équilibre<sup>MD</sup>

Les placements durables comprennent des placements qui visent à appliquer un ou plusieurs principes ESG (environnementaux, sociaux et de gouvernance) dans leur stratégie de placement.

\* Les ratios de frais de gestion (RFG) reposent sur les chiffres les plus récents qui sont disponibles et n'ont pas été vérifiés. Les RFG peuvent varier à tout moment. Le RFG englobe les frais de gestion, les frais d'assurance, les frais d'exploitation, la TVH et toute autre taxe autre que sur le revenu applicable au fonds et au fonds sous-jacent.

Les options de dépôt à intérêt variable NE sont PAS des fonds communs de placement, des fonds distincts, des indices ou tout autre type de fonds de placement; les titulaires de contrat N'investissent PAS ou N'achètent PAS d'unités d'un fonds de placement ou d'un autre titre. Les fonds sont placés en dépôt et rapportent de l'intérêt avec les fonds généraux de l'Équitable. Il se peut que l'intérêt soit porté au crédit (intérêt positif) ou au débit (intérêt négatif) de votre compte selon le rendement du fonds sous-jacent ou de l'indice suivi. Le fonds sous-jacent ou l'indice suivi peut changer à tout moment. Des frais d'administration s'appliqueront aux options de dépôt à intérêt variable.

Les options de dépôt à intérêt variable offertes avec un contrat d'assurance vie universelle de l'Équitable proposent une exposition aux marchés des actions et des titres à revenu fixe à la fois. Bien que les options de dépôt à intérêt variable offrent la possibilité d'obtenir des taux de rendement plus importants sur une période à long terme, il y a tout de même un risque inhérent à la sélection de telles options de placement. Contrairement au compte de placement à intérêt quotidien ou aux comptes de dépôt garanti où il existe des garanties liées aux taux d'intérêt portés au crédit, les placements dans les options de dépôt à intérêt variable NE SONT PAS GARANTIS. Il est possible de recevoir de l'intérêt négatif, ce qui entraînera donc une diminution de la valeur du compte. Les titulaires de contrat devraient s'assurer que des fonds suffisants sont disponibles en tout temps dans le compte pour couvrir les frais mensuels, y compris le coût de l'assurance, les frais d'administration, les frais relatifs à tout avenant et à toute garantie. Le revenu d'intérêt indiqué ci-dessus ne tient pas compte des frais d'administration actuels de l'option de dépôt à intérêt variable. Les frais d'administration des options de dépôt à intérêt variable doivent être pris en compte lorsque l'on détermine l'intérêt porté crédit ou au débit au titre du contrat. Pour de plus amples renseignements, veuillez consulter le contrat.

Les valeurs pour les périodes visées de moins d'un an tiennent compte de la variation réelle du pourcentage de la période en question. Toutes les autres valeurs indiquées tiennent compte des taux de rendement annuels composés. Si l'option de dépôt à intérêt variable suit un indice, l'intérêt crédité ou débité correspondra à la totalité de l'évolution de l'indice de rendement global, y compris le réinvestissement des participations. Si l'option de dépôt à intérêt variable suit un fonds ou portefeuille, l'intérêt crédité ou débité correspondra à la totalité du taux de rendement net, y compris le réinvestissement des participations.

Les produits d'assurance vie universelle de l'Équitable ne sont pas établis, parrainés, vendus ni endossés par : la Bourse de Toronto, The McGraw-Hill Companies Inc., les Placements Franklin Templeton, la Corporation financière Mackenzie, Gestion d'actifs 1832 S.E.C., Invesco Canada Ltée, \*\*S&P Dow Jones Indices LLC\*\* ou ses sociétés affiliées, Dow Jones Trademark Holdings LLC, Nasdaq, Inc. ou ses sociétés affiliées, \*\*Standard & Poor's Financial Services LLC\*\*, \*\*S&P Global\*\*, Fidelity Investments Canada ULC ou Stoxx Ltd. Aucune de ces entités ou leurs sociétés affiliées n'offre une représentation ou garantie, implicite ou explicite concernant les occasions qu'offre la sélection des options de dépôt à intérêt variable, d'un placement auprès de l'Équitable, compagnie d'assurance vie du Canada ou de l'acquisition d'un contrat d'assurance vie universelle établi par l'Équitable. À ce titre, aucune des entités n'est associée au contrat et aucune n'assume une responsabilité en ce qui concerne les produits d'assurance vie universelle de l'Équitable.

Ces renseignements vous sont fournis à titre indicatif seulement. L'Équitable et ses représentants n'ont aucun contrôle sur les fonctionnalités ou la conception du logiciel qui a généré ces rapports et ceux-ci peuvent contenir des données inexacts ou périmées.

#### NOTES RELATIVES AUX MARQUES DE COMMERCE

**Équitable**, **Assurance vie Équitable** et **Assurance vie Équitable du Canada** sont des marques déposées de L'Équitable, compagnie d'assurance vie du Canada.

**Fidelity** est une marque déposée de 483A Bay Street Holdings LP. Utilisée avec permission.