

Aperçu du fonds

Appréciation à long terme du capital en investissant principalement dans des titres de participations de sociétés à l'échelle mondiale et dans des titres à revenu fixe émis par des gouvernements ou par des sociétés de partout dans le monde. Le fonds peut investir dans tout pays ou toute industrie, selon n'importe quelle proportion. La série A du fonds (couverture) vise à minimiser l'incidence des fluctuations monétaires.

Cote de risque



Disponibilité du produit

Équation Génération IV
ÉquiVU
Équation Génération III
Équation Génération II
Équation
Direction 2000 Plus

Date de création :

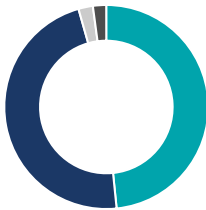
novembre 1954

Ratio des frais de gestion (RFG) estimatif* :

2,43 %

au 31 octobre 2025

Répartition de l'actif (%)



Actif	%
Actions internationales	48,4
Actions américaines	47,2
Espèces et équivalents	2,3
Actions canadiennes	2,1

Répartition sectorielle (%)



Secteur	%
Technologie	36,9
Biens industriels	15,3
Soins de santé	13,0
Services financiers	11,9
Biens de consommation	6,2
Services aux consommateurs	5,6
Immobilier	4,0
Matériaux de base	2,9
Espèces et quasi-espèces	2,3
Énergie	1,9

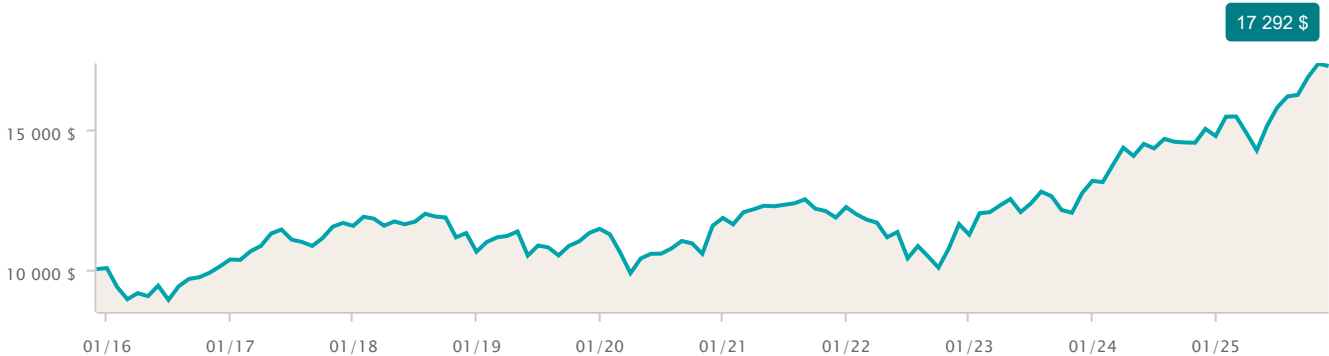
Répartition géographique (%)



Région	%
Amérique Du Nord	50,2
Europe	32,3
Asie	14,7
Autres	2,8

Croissance d'une somme de 10 000 \$

au 30 novembre 2025



Dix principaux titres (%)

au 31 octobre 2025

Nom	%
NVIDIA Corp	5,80
Amazon.com Inc	4,25
Microsoft Corp	4,09
Taiwan Semiconductor Manufactrg Co Ltd - CAAE	3,83
Alphabet Inc catégorie A	3,78
Eli Lilly and Co	2,62
Thermo Fisher Scientific Inc	2,56
Apple Inc	2,50
Airbus SE	2,39
Rolls-Royce Holdings PLC	2,21

Rendement par année civile (%)

au 30 novembre 2025

Période	2024	2023	2022	2021	2020	2019	2018	2017	2016	2015
Fonds	12,15	17,08	-8,05	3,27	3,39	7,68	-7,97	11,57	3,06	11,18

Rendement composé (%)

au 30 novembre 2025

Période	1 mois	3 mois	6 mois	1 an	3 ans	5 ans	10 ans
Fonds	-0,49	6,34	14,12	14,92	14,09	8,34	5,59

Frais

Produit	Frais d'administration actuels de l'option de dépôt à intérêt variable	Frais d'administration des options de dépôt à intérêt variable annuels maximaux
Équation Génération IV (à frais abordables)	0.00 %	0.00 %
Équation Génération IV (avec boni)	1.75 %	1.75 %
ÉquiVU	0.00 %	0.00 %
Équation Génération III	2.75 %	2.75 %
Équation Génération II	2.75 %	2.75 %
Équation	2.75 %	3,25 % ¹ /2,75 % ²
Direction 2000 Plus	2.75 %	2.75 %

¹ Contrats en vigueur du 10 avril 1995 au 14 juillet 1997

² Contrats en vigueur du 15 juillet 1997 au 23 septembre 2001

Catégorie de fonds

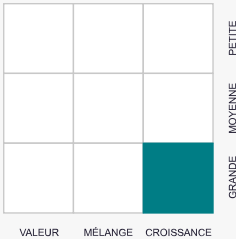
Actions mondiales

Gestionnaire de portefeuille

Franklin Templeton Investments Corp.

Style de placement

Actions




Mondial

Suit actuellement le Fonds de croissance Templeton

* Les ratios de frais de gestion (RFG) reposent sur les chiffres les plus récents qui sont disponibles et n'ont pas été vérifiés. Les RFG peuvent varier à tout moment. Le RFG englobe les frais de gestion, les frais d'assurance, les frais d'exploitation, la TVH et toute autre taxe autre que sur le revenu applicable au fonds et au fonds sous-jacent.

Les options de dépôt à intérêt variable NE sont PAS des fonds communs de placement, des fonds distincts, des indices ou tout autre type de fonds de placement; les titulaires de contrat N'investissent PAS ou N'achètent PAS d'unités d'un fonds de placement ou d'un autre titre. Les fonds sont placés en dépôt et rapportent de l'intérêt avec les fonds généraux de l'Équitable. Il se peut que l'intérêt soit porté au crédit (intérêt positif) ou au débit (intérêt négatif) de votre compte selon le rendement du fonds sous-jacent ou de l'indice suivi. Le fonds sous-jacent ou l'indice suivi peut changer à tout moment. Des frais d'administration s'appliqueront aux options de dépôt à intérêt variable.

Les options de dépôt à intérêt variable offertes avec un contrat d'assurance vie universelle de l'Équitable proposent une exposition aux marchés des actions et des titres à revenu fixe à la fois. Bien que les options de dépôt à intérêt variable offrent la possibilité d'obtenir des taux de rendement plus importants sur une période à long terme, il y a tout de même un risque inhérent à la sélection de telles options de placement. Contrairement au compte de placement à intérêt quotidien ou aux comptes de dépôt garanti où il existe des garanties liées aux taux d'intérêt portés au crédit, les placements dans les options de dépôt à intérêt variable NE SONT PAS GARANTIS. Il est possible de recevoir de l'intérêt négatif, ce qui entraînera donc une diminution de la valeur du compte. Les titulaires de contrat devraient s'assurer que des fonds suffisants sont disponibles en tout temps dans le compte pour couvrir les frais mensuels, y compris le coût de l'assurance, les frais d'administration, les frais relatifs à tout avenant et à toute garantie. Le revenu d'intérêt indiqué ci-dessus ne tient pas compte des frais d'administration actuels de l'option de dépôt à intérêt variable. Les frais d'administration des options de dépôt à intérêt variable doivent être pris en compte lorsque l'on détermine l'intérêt porté crédit ou au débit au titre du contrat. Pour de plus amples renseignements, veuillez consulter le contrat.

Les valeurs pour les périodes visées de moins d'un an tiennent compte de la variation réelle du pourcentage de la période en question. Toutes les autres valeurs indiquées tiennent compte des taux de rendement annuels composés. Si l'option de dépôt à intérêt variable suit un indice, l'intérêt crédité ou débité correspondra à la totalité de l'évolution de l'indice de rendement global, y compris le réinvestissement des participations. Si l'option de dépôt à intérêt variable suit un fonds ou portefeuille, l'intérêt crédité ou débité correspondra à la totalité du taux de rendement net, y compris le réinvestissement des participations.

Les produits d'assurance vie universelle de l'Équitable ne sont pas établis, parrainés, vendus ni endossés par : la Bourse de Toronto, The McGraw-Hill Companies Inc., les Placements Franklin Templeton, la Corporation financière Mackenzie, Gestion d'actifs 1832 S.E.C., Invesco Canada Ltée, **S&P Dow Jones Indices LLC** ou ses sociétés affiliées, Dow Jones Trademark Holdings LLC, Nasdaq, Inc. ou ses sociétés affiliées, **Standard & Poor's Financial Services LLC**, **S&P Global**, Fidelity Investments Canada ULC ou Stox Ltd. Aucune de ces entités ou leurs sociétés affiliées n'offre une représentation ou garantie, implicite ou explicite concernant les occasions qu'offre la sélection des options de dépôt à intérêt variable, d'un placement auprès de l'Équitable, compagnie d'assurance vie du Canada ou de l'acquisition d'un contrat d'assurance vie universelle établi par l'Équitable. À ce titre, aucune des entités n'est associée au contrat et aucune n'assume une responsabilité en ce qui concerne les produits d'assurance vie universelle de l'Équitable.

Ces renseignements vous sont fournis à titre indicatif seulement. L'Équitable et ses représentants n'ont aucun contrôle sur les fonctionnalités ou la conception du logiciel qui a généré ces rapports et ceux-ci peuvent contenir des données inexacts ou périmées.

NOTES RELATIVES AUX MARQUES DE COMMERCE

Équitable, Assurance vie Équitable et Assurance vie Équitable du Canada sont des marques déposées de L'Équitable, compagnie d'assurance vie du Canada.

Franklin Quotientiel, Franklin Clearbridge et Templeton sont des marques déposées de la Société de Placements Franklin Templeton